



---

Online Linguistic Support

# **Jezična procjena Korisničke upute za sudionike mobilnosti**

---

**Učite jezik uz Erasmus+ OLS**

Copyright © 2016 ALTISSIA International S.A. Sva prava pridržana.

Zadnja promjena: 24.05.2016.

## Sadržaj

1. Uvod.....	2
1.1 Koja je svrha ovih korisničkih uputa? .....	2
2. Sistemski preduvjeti .....	3
3. Pristup i prijava na Erasmus+ OLS mrežnoj stranici .....	4
4. Ispunite svoj Erasmus+ OLS profil.....	6
5. Ispunite svoj profil Erasmus+ OLS mobilnosti.....	8
6. Pristup Erasmus+ OLS jezičnoj procjeni.....	10
7. Obavljanje Erasmus+ OLS jezične procjene.....	14
7.1 Gramatika .....	14
7.2 Vokabular .....	17
7.3 Ključne komunikacijske fraze .....	18
7.4 Slušanje s razumijevanjem .....	19
7.5 Čitanje s razumijevanjem .....	22
8. Rezultati jezične procjene.....	24
9. Služba za podršku korisnicima .....	29

## 1. Uvod

Dobrodošli na Erasmus+ OLS jezičnu procjenu! Ove su korisničke upute namijenjene predstavljanju jezične procjene preko mrežne jezične potpore kako bismo Vam omogućili da Vaši rezultati na najbolji mogući način odražavaju razinu Vašeg znanja jezika kojim ćete se koristiti dok radite ili studirate tijekom razdoblja mobilnosti.

### 1.1 Koja je svrha ovih korisničkih uputa?

Ove korisničke upute pomoći će Vam da svoju jezičnu procjenu obavite na najbrži i najučinkovitiji način.

Najprije ćete se upoznati sa sistemskim preduvjetima za pokretanje mrežne jezične potpore te s načinom kako se prijaviti. Čim pristupite svom računu, mi ćemo istražiti jezičnu procjenu kako biste vidjeli od čega se ona sastoji te što se procjenjuje. Na kraju ćete dobiti i nekoliko korisnih savjeta o tome kako najbolje iskoristiti svoje rezultate.

## 2. Sistemski preduvjeti

U nastavku se navode minimalni sistemski preduvjeti potrebni za uspješno obavljanje Erasmus+ OLS jezične procjene na internetu:

- Operacijski sustav: Windows 8, Windows 7, Windows XP, Windows Vista, MAC OS X® 10.1;
- Razlučivost zaslona: 1024x768
- Standardna zvučna kartica
- Zvučnici ili slušalice
- Preglednik: Internet Explorer® 7 ili novija verzija; Mozilla Firefox 3.6 ili novija verzija; Chrome 10 ili novija verzija; Safari 5 ili novija verzija
- Adobe® Flash Player 11.1.102.55 ili HTML5
- Širokopoljasna internetska veza (DSL/kabelska)

### 3. Pristup i prijava na Erasmus+ OLS mrežnoj stranici

Prije nego što pristupite Erasmus+ OLS jezičnoj procjeni, trebate aktivirati svoj korisnički račun. Automatski ćete primiti e-poštu s Vašim korisničkim imenom. Da biste aktivirali svoj korisnički račun samo slijedite poveznicu dobivenu u e-pošti.

Prijavite se unosom svog korisničkog imena i lozinke koje ste primili e-poštom od svoje ustanove/organizacije pošiljatelja.

Nakon što ste aktivirali svoj Erasmus+ OLS račun, idite na sljedeću URL adresu [www.erasmusplusols.eu](http://www.erasmusplusols.eu) kako biste došli na Erasmus+ OLS početnu stranicu.

Da biste pristupili stranici za prijavu, kliknite gumb Korisničko ime u gornjem desnom kutu zaslona.



**READY TO EXPERIENCE SOMETHING NEW WITH ERASMUS+?**

#### What is the Online Linguistic Support?

Erasmus+ is the new EU programme for education, training, youth and sport for the period 2014-2020. Erasmus+ offers opportunities to study, train, gain work experience or volunteer abroad and one of its strategic objectives is to strengthen linguistic skills and support language learning.

Ako ste zaboravili lozinku, kliknite poveznicu “ **Zaboravili ste lozinku?**”

### Login to my account

If you are **leaving for an Erasmus+ mobility activity**, you should have received an email from your sending institution/organisation with a login and a password to access the platform.

If you haven't received it yet, please first check that the email has not been sent to your spam folder and then contact your sending institution (Erasmus+ coordinator) to check whether the invitation has been sent or when you can expect to receive it.

If you are a **National Agency or a Beneficiary**, you should have received an automated email from the Erasmus+ OLS with a login and password to access the platform.

As a reminder, your login is your email address. If you forgot your password you can click [here](#) to reset it.

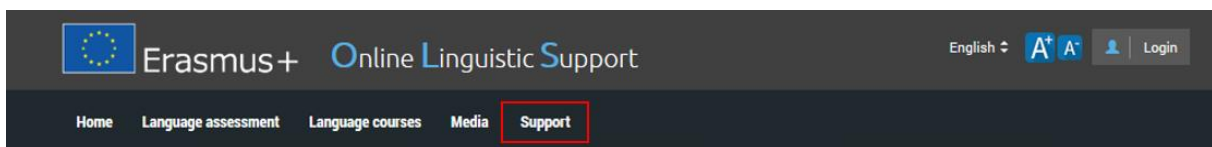
**Login**

**Password**

[Forgot your password? Click here to reset it.](#)

**LOGIN**

U slučaju tehničkih poteškoća, kontaktirajte tim za tehničku podršku Erasmus+ OLS-a klikom na "**Kontaktirajte nas**" u gornjem desnom kutu zaslona.



## 4. Ispunite svoj Erasmus+ OLS profil

Nakon što ste se prijavili, od Vas će biti zatraženo da uredite svoj profil i da ga dopunite svojim osobnim podacima. Polja označena crvenom zvjezdicom \* su obvezna (sva polja su obvezna).

### My login information

Login  
testv10steph@mailinator.com

New Password  
.....

New Password Confirmation

### My personal details

Last name \*  
Last name

First name \*  
First name

Gender  
 M  F  Other

Nationality \*  
Please Choose...

Mother tongue \*  
Please Choose...

Additional email address to receive email notifications \*  
testv10steph@mailinator.com

Year of birth \*  
Please Choose...

Privacy  
 I accept the terms on data protection and data privacy of the [Legal notice](#) \*

**Save these modifications**

Ako želite promijeniti lozinku koju ste primili e-poštom, popunite polje „Nova lozinka“, a zatim je potvrdite klikom na „Potvrda nove lozinke“.

New Password  
.....

New Password Confirmation

Prije nego što kliknete "Spremite ove promjene ", trebate pročitati 'Pravne napomene' o zaštiti podataka. Prije nego što spremite svoj profil, morate prihvatiti uvjete o zaštiti podataka i zaštiti privatnosti, jer u protivnom nećete moći nastaviti.

Privacy

I accept the terms on data protection and data privacy of the [Legal notice](#) \*

Save these modifications

Nakon što ste ispunili svoj profil, kliknite "**Spremite ove promjene**" i nastavite.



## 5. Ispunite svoj profil Erasmus+ OLS mobilnosti

Nakon što se ispunili svoj osobni profil, od Vas će biti zatraženo da dopunite podatke o Vašoj Erasmus+ mobilnosti. Polja označena crvenom zvjezdicom \* su obvezna (sva polja su obvezna).

### My mobility information

Country of destination *	Sending institution / organisation
<input type="text" value="Please Choose..."/>	BEN MT99 01
Language to test	Local Language
English	No Local Language assigned
Type of mobility	
European Voluntary Service	
Estimated start of the mobility period *	Mobility period
<input type="text" value="Please Choose..."/>	<input type="text" value="Please Choose..."/>
<input type="text" value="Please Choose..."/>	Invalid duration.
Estimated end of the mobility period *	
<input type="text" value="Please Choose..."/>	<input type="text" value="Please Choose..."/>
<p>Please ensure that you have entered the correct mobility dates (start and end month/year). Your mobility period will be calculated on the basis of this data. Furthermore, this period, as calculated according to your dates, determines your access to the final language assessment and, if applicable, to the language course.</p>	
Time zone *	
<input type="text" value="Please Choose..."/>	

Save these modifications

Jezik procjene koju ćete izvršiti, a koji je naznačen pod natpisom “**Jezik koji se testira**”, odabrala je Vaša ustanova/organizacija pošiljatelj kao glavni jezik studija ili rada tijekom Vašeg razdoblja mobilnosti. Ovo polje ne možete mijenjati. Ako smatrate da je jezik netočan, prekinite ispunjavanje svog profila te odmah kontaktirajte svoju ustanovu/organizaciju pošiljatelja.

Polje “Lokalni jezik” može biti vidljivo na Vašoj stranici profila. “Lokalni jezik” odabire Vaša ustanova/organizacija pošiljatelj ako ste na prvoj jezičnoj procjeni postigli rezultat na razini između B2 i C2 Zajedničkog europskog referentnog okvira za jezike (CEFR). Ova opcija je moguća samo onda ako se lokalni jezik Vaše države mobilnosti razlikuje od glavnog jezika studija/rada i pod uvjetom da je taj jezik dostupan na OLS-u.

Imajte na umu da se “Lokalni jezik” odnosi samo na jezične tečajeve, a ne i na jezične procjene. Stoga se završna jezična procjena mora obaviti na istom jeziku kao i prva jezična procjena budući da je to Vaš glavni jezik studija/rada. Ako je rezultat Vaše prve jezične procjene između razine A1 i B1 Zajedničkog europskog referentnog okvira za jezike (CEFR), za jezične tečajeve dodjeljuje Vam se isti jezik koji ste koristili kod prve i druge procjene (Vaš glavni jezik studija/rada). U tom slučaju “Lokalni jezik” nije naznačen u ovom polju Vašeg korisničkog profila.

Osim toga, trebate ažurirati datume Vašeg razdoblja mobilnosti. Predviđeni datumi mobilnosti važni su zbog toga što oni određuju datum obavljanja Vaše druge jezične procjene. **Obratite posebnu pozornost na datum povratka te imajte na umu da Vaša mobilnost ne može trajati više od 13 mjeseci.**

Također unesite svoju vremensku zonu, budući da bi to u kasnijoj fazi moglo biti važno za aktivnosti poduke uživo, ako Vas Vaša ustanova/organizacija pošiljatelj odabere za pohađanje mrežnog jezičnog tečaja putem OLS-a. Stoga trebate naznačiti vremensku zonu u kojoj ćete studirati ili raditi tijekom Vaše mobilnosti.

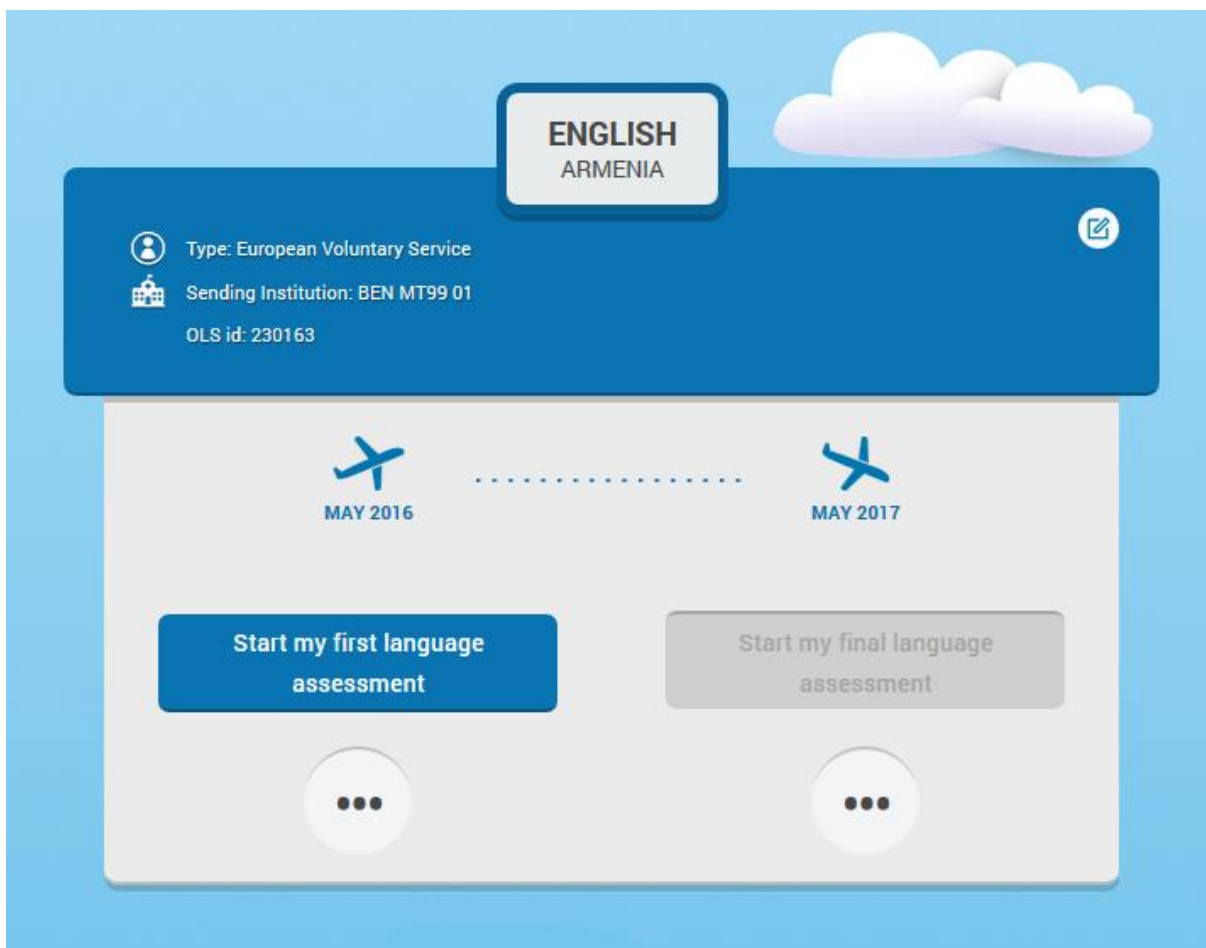
Vodite računa o tome da prije pristupanja jezičnoj procjeni trebate ispuniti svoj osobni profil kao i svoj profil mobilnosti.

## 6. Pristup Erasmus+ OLS jezičnoj procjeni

Nakon što ste ispunili svoje profile, prikazuje se uvodni tekst o jezičnoj procjeni. Ako trebate izmijeniti svoj profil, kliknite "**Uredite profil**", u gornjem lijevom kutu zaslona.

[edit my profile](#)

Prije obavljanja prve jezične procjene, ova stranica 'Dobro došli' sadrži niz informacija o Vašoj mobilnosti. Naći ćete jedno ili više polja mobilnosti (ako imate više mobilnosti). Polja mobilnosti su razvrstana od najnovijeg do najstarijeg. Možete urediti svoj profil mobilnosti klikom na gornju desnu ikonu (✎).

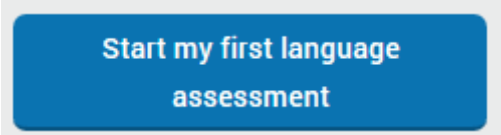


Svako polje mobilnosti sadrži sljedeće informacije:

- državu odredišta;
- dodijeljeni jezik za Vašu procjenu;
- vrstu mobilnosti, odnosno odnosi li se mobilnost na studij na visokom učilištu/stručnu praksu, strukovno obrazovanje i osposobljavanje (VET) ili Europsku volontersku službu za mlade (YOU);
- ustanovu pošiljatelj koja Vas je pozvala na korištenje OLS-a;
- Vašu OLS identifikaciju;
- datum početka Vaše mobilnosti;
- datum prestanka Vaše mobilnosti.

Na stranici Dobro došli nalazi se niz gumba:

- Klikom na **“Započinem svoju prvu jezičnu procjenu”**, možete započeti svoju prvu procjenu.



Start my first language  
assessment

- Nakon obavljene prve jezične procjene, rezultati će biti prikazani na lijevoj strani Vašeg polja mobilnosti. Klikom na „**Rezultati**“, dobit ćete detaljniju analizu rezultata Vaše jezične procjene.
- Na desnoj strani Vašeg polja mobilnosti možete naći obavijest o dostupnosti Vaše završne jezične procjene. Čim bude dostupna, moći ćete je započeti klikom na gumb **“Započinem svoju završnu jezičnu procjenu”**. **Dužni ste završiti tu završnu jezičnu procjenu na kraju Vašeg razdoblja Erasmus+ mobilnosti, kako bi se mogao izmjeriti napredak u ovladavanju jezičnom kompetencijom koji ste ostvarili tijekom svog boravka u inozemstvu.** Ne postoji razlika između prve Erasmus+ OLS jezične procjene (prije razdoblja mobilnosti) i završne Erasmus+ OLS jezične procjene (na kraju Vašeg razdoblja mobilnosti). Pitanja se mogu razlikovati jer je procjena prilagodljiva. Budući da se obje procjene temelje na istim načelima, moguće je izmjeriti unaprjeđenje Vaših jezičnih vještina tijekom Vašeg razdoblja mobilnosti.

- Nakon obavljene završne jezične procjene, rezultati će biti prikazani na desnoj strani Vašeg polja mobilnosti. Klikom na „**Rezultati**“, dobit ćete detaljniju analizu rezultata Vaše jezične procjene.
- Ako ste pozvani pohađati OLS jezični tečaj, tečaju možete pristupiti klikom na gumb "Započinjem svoj jezični tečaj" na dnu Vašeg polja mobilnosti.
- Na kraju Vašeg razdoblja mobilnosti (kako je navedeno u Vašem polju mobilnosti), možete pristupiti svojem izvješću o sudjelovanju klikom na "Moje izvješće o sudjelovanju" u OLS jezičnom tečaju.

Na sljedećoj stranici sustav provjerava kompatibilnost Vašeg računala.

Dok ste na stranici "Kompatibilnost Vaše opreme", nemojte zaboraviti odabrati jezik sučelja za svoju jezičnu procjenu (jezik na kojemu će biti prikazane upute – dostupne su na 24 jezika) jer tijekom jezične procjene taj jezik ne možete više promijeniti.

## COMPATIBILITY OF YOUR EQUIPMENT

You are about to start your language assessment.

**Please check that your interface language is correct before starting the assessment.**

The interface language refers to the language in which instructions are given; this is NOT the language in which you are being assessed.

You are able to modify your interface language via the drop-down menu in the top right-hand corner of the screen.

### Test your equipment

#### Congratulations!

Your configuration matches the minimal specifications to access Erasmus+ OLS.

[Start the language assessment](#)

Resolution	✓ 2400 x 1350
Browser	✓ Mozilla Firefox 42.0
Flash Player or HTML5	✓ Flash Player 20.0.0
Cookies	✓ Active

Nakon provjere kompatibilnosti i utvrđivanja da je konfiguracija u skladu s minimalnim specifikacijama, kliknite "**Započnite jezičnu procjenu**".

Nakon provjere kompatibilnosti, sustav testira zvučnu konfiguraciju. Kliknite "**Kliknite za slušanje**" kako biste provjerili da Vaši zvučnici ili slušalice rade ispravno. (Provjerite da su zvučnici uključeni).

 Language assessment - English

Sound set-up for the language assessment


In order to be able to answer the listening comprehension questions, your loudspeakers (or headphones) must be plugged in and functioning.

Erasmus+ suggests you test your sound configuration before beginning the language assessment. Make sure that your loudspeakers (or headphones) are correctly plugged in and verify that the sound is not on 'Mute'.

Click on the button 'Play' below to test your sound configuration.

Did you hear the sound played?

Yes No

Click to listen: 

Kliknite "**Da**" ako je testiranje zvuka uspelo. Ako zvučno testiranje nije uspelo, kliknite "**Ne**" i pojavit će se druga poruka s popisom radnji za postavljanje zvuka.

Da


Nakon što kliknete "**Da**" te "**Nastavite**", možete konačno započeti svoju jezičnu procjenu.

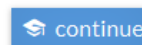
 Language assessment - English

Sound set-up for the language assessment

Perfect! Your loudspeakers (headphones) are configured correctly. You can begin your language assessment by clicking on the button 'continue'.

Good luck!

Click to listen: 

 continue

## 7. Obavljanje Erasmus+ OLS jezične procjene

Mrežna jezična procjena s ukupno 70 pitanja sastoji se od sljedećih dijelova:

1. gramatike (20 pitanja)
2. vokabulara (15 pitanja)
3. ključnih komunikacijskih fraza (15 pitanja)
4. slušanja s razumijevanjem (10 pitanja)
5. čitanja s razumijevanjem (10 pitanja)

Procjena traje oko 40 do 50 minuta. Nema ograničenja i procjenu možete obavljati koliko god dugo želite.

Ovi elementi imaju za cilj da se na cjelovit način procijeni Vaša komunikacijska kompetencija kao i vaše gramatičke, semantičke, leksičke vještine te vještine pisanja.

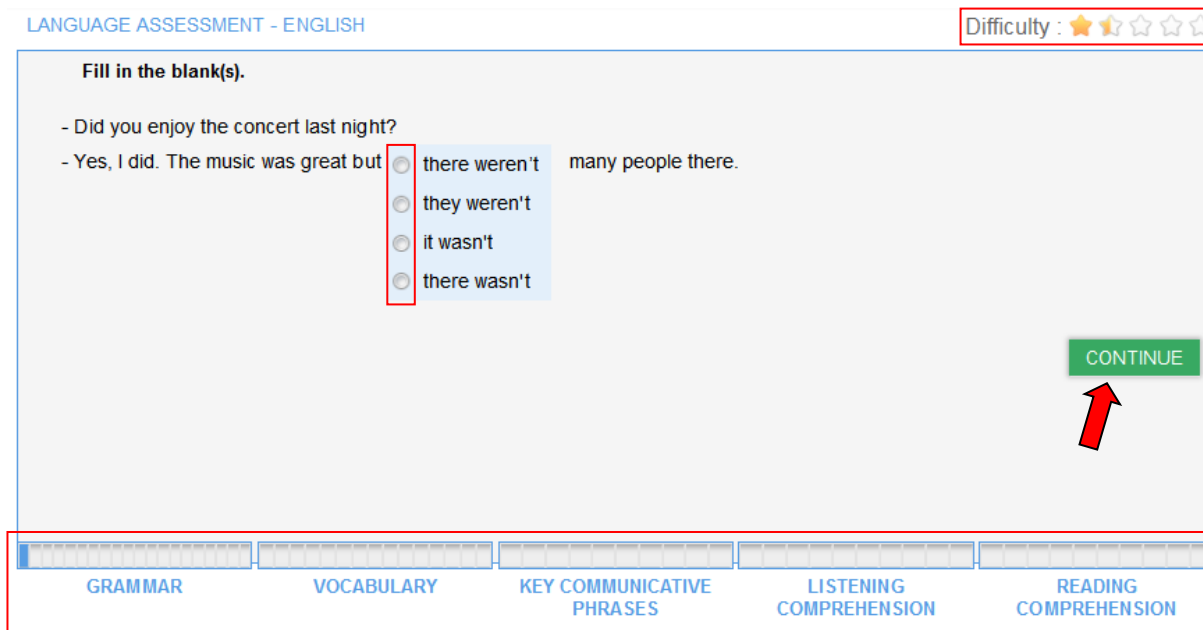
Procjenu možete spremati u svakom trenutku tijekom njezina trajanja te nastaviti kasnije. Spremaju se samo završeni dijelovi, tako da će odgovori za one dijelove koje ste samo djelomično dovršili biti izgubljeni. Ako morate prekinuti jezičnu procjenu ili imate tehničkih problema, možete ponovno započeti od početka dijela gdje ste prošli put stali. Imajte na umu da nakon što ste odabrali odgovor i kliknuli "**Nastavite**", ne možete se više vratiti na prethodno pitanje radi izmjene. Ako ne znate odgovor na neko pitanje, kliknite "**Nastavite**" i nastavite dalje bez odabira odgovora na to pitanje.

### 7.1 Gramatika

U prvom dijelu procjenjuju se Vaše gramatičke vještine. Ovaj gramatički dio uključuje dvije vrste vježbi: pitanja višestrukog izbora i pitanja s popunjavanjem praznina, a sastoji se od 20 pitanja.

Primjer u nastavku pokazuje vježbu višestrukog izbora gdje morate odabrati točnu opciju s popisa oblika klikom na kružić uz svaku opciju. Potom klikom na "**Nastavite**" dolazite do sljedećeg pitanja.

U gornjem desnom kutu zaslona možete pogledati razinu težine svakog pitanja: ono će biti više ili manje složeno već prema Vašoj razini znanja jezika. Shodno tome u sustavu se započinje s pitanjem na razini A2 (CEFR). Na dnu stranice možete provjeriti tijek svoje procjene. Svaka ispunjena ćelija označava broj odgovorenih pitanja. Na traci prikaza tijekom prikazano je 5 dijelova koje morate proći kako biste završili svoju procjenu.



Sljedeća snimka zaslona pokazuje drugu vrstu vježbe koja se koristi u ovom dijelu, a to je popunjavanje praznina. Prema sadržaju i značenju zapisa, klikom u prazninu odnosno praznine upisat ćete ispravan oblik u broju (i/ili rodu ovisno o varijablama odabranog jezika koji se testira) za:

- imenice
- članove
- pridjeve
- zamjenice.

Isto tako ćete unijeti:

- pravo vrijeme i spreznani oblik glagola (ovisno o varijablama odabranog jezika koji se testira)



- ispravne prijedloge i priloge.

LANGUAGE ASSESSMENT - ENGLISH Difficulty : ★★☆☆☆

**Fill in the blank(s).**

- Have you seen the new film with Leonardo DiCaprio?  
- No, I  seen it.

**CONTINUE**

GRAMMAR      VOCABULARY      KEY COMMUNICATIVE PHRASES      LISTENING COMPREHENSION      READING COMPREHENSION

Za svaki dovršeni dio, bit ćete obaviješteni o sljedećem:

- o dijelu (Gramatika, Vokabular itd.) koji ste završili
- o broju preostalih dijelova
- o sljedećem dijelu koji morate dovršiti.

Language assessment - English

**Grammar**

You have completed part 1 (Grammar) of this test.  
You still have 4 part(s) to complete. The next set of questions tests your Vocabulary.

Good luck!

**continue**

## 7.2 Vokabular

U drugom dijelu, koji se sastoji od 15 pitanja, procjenjuju se Vaše leksičke vještine provjerom vokabulara. Kao i u prethodnom dijelu, morat ćete odgovoriti na pitanja višestrukog izbora te pitanja spopunjavanjem praznina odabirom ispravnog oblika (imenice, pridjeva, glagola, zamjenice ili prijedloga) s obzirom na ponuđeni kontekst.

LANGUAGE ASSESSMENT - ENGLISH

Difficulty : ★☆☆☆☆

The sun always  rains in tropical countries!

shines

snows

hails

CONTINUE

GRAMMAR VOCABULARY KEY COMMUNICATIVE PHRASES LISTENING COMPREHENSION READING COMPREHENSION

Dio u kojem se provjerava vokabular uključuje i pitanja kojima se testira Vaše osnovno opće znanje:

LANGUAGE ASSESSMENT - ENGLISH

Difficulty : ★☆☆☆☆

Choose the right answer.

The hospital employs two hundred  nurses

waitresses

patients

lawyers

CONTINUE

GRAMMAR VOCABULARY KEY COMMUNICATIVE PHRASES LISTENING COMPREHENSION READING COMPREHENSION

## 7.3 Ključne komunikacijske fraze

U trećem dijelu, koji se sastoji od 15 pitanja, procjenjuju se Vaše komunikacijske vještine. Sposobnost korištenja jezika na ispravan i odgovarajući način u svrhu ostvarivanja komunikacijskih ciljeva ovdje se procjenjuje pomoću pitanja višestrukog izbora. Cilj je procijeniti kako surađujete na ciljanom jeziku kroz niz kratkih dijaloga.

Između više ponuđenih opcija opet ćete trebati odabrati točan odgovor:

LANGUAGE ASSESSMENT - ENGLISH Difficulty : ★☆☆☆☆

**Fill in the blank(s).**

-  You want a cup of coffee?  
 Will you  
 Would you like  
 Do you like

- I'd love one, thanks!

[CONTINUE](#)

GRAMMAR VOCABULARY KEY COMMUNICATIVE PHRASES LISTENING COMPREHENSION READING COMPREHENSION

Ili ćete morati odabrati najprikladnije pitanje za ponuđeni odgovor:

LANGUAGE ASSESSMENT - ENGLISH Difficulty : ★☆☆☆☆

**Fill in the blank(s).**

**Ask the right question.**

-  How do you pronounce your surname?  
 How do you say  
 How do you speak  
 How do you spell

- B-R-O-W-N.

[CONTINUE](#)

GRAMMAR VOCABULARY KEY COMMUNICATIVE PHRASES LISTENING COMPREHENSION READING COMPREHENSION

## 7.4 Slušanje s razumijevanjem

U četvrtom dijelu, koji se sastoji od 10 pitanja, procjenjuju se Vaše vještine slušanja s razumijevanjem. Svako pitanje temelji se na zvučnom zapisu. Svoj uređaj za reprodukciju možete provjeriti klikom na ikonu zvučnika na desnoj strani uvodnog zaslona. Za preslušavanje zapisa, kliknite zvučnik. Svaki zvučni zapis moći ćete preslušati najviše tri puta.

 Language assessment - English


### Key communicative phrases


You have completed part 3 (Key communicative phrases) of this test.  
You still have 2 part(s) to complete. The next set of questions tests your Listening comprehension.

-

Each question in this section is based on an audio extract. To listen to the extract, click on the speaker. You can listen to it 3 times maximum. You can test the mechanism by clicking on the speaker opposite.

Good luck!




 Continue

Savjetujemo Vam da barem jedanput pročitate popis predloženih opcija. Svaka vježba je u obliku testa višestrukog izbora temeljenog na kratkom dijalogu. Između mogućih zadataka koje trebate obaviti i prema razini težine na kojoj radite, morat ćete odabrati odgovarajuću rečenicu koja pomoću preformulirane rečenice ilustrira glavni smisao ili aspekt zvučnog zapisa. Na primjer, transkript vježbe u nastavku glasi: "Na zvučniku: Jim, koliko vremena dnevno provodiš za računalom? - Jim: obično 4 sata tjedno, ali vikendom ne radim."

LANGUAGE ASSESSMENT - ENGLISH

Difficulty : ★☆☆☆☆

Select the appropriate sentence.



- Jim works on the computer on a day-to-day basis.
- Jim works on the computer at the weekend.
- Jim spends almost half a day on the computer every day.
- Jim doesn't work on the computer during the week.

[CONTINUE](#)


GRAMMAR    VOCABULARY    KEY COMMUNICATIVE PHRASES    LISTENING COMPREHENSION    READING COMPREHENSION

Ili ćete jednostavno trebati utvrditi riječ ili frazu koja se koristi u dijalogu, kao što donje snimke zaslona prikazuju:

LANGUAGE ASSESSMENT - ENGLISH

Difficulty : ★☆☆☆☆

Which question do you hear in the text?




- Who do you know?
- How do you know?
- Who do they know?
- How do they know?

[CONTINUE](#)

GRAMMAR    VOCABULARY    KEY COMMUNICATIVE PHRASES    LISTENING COMPREHENSION    READING COMPREHENSION

Which question do you hear in the text?




- What does she like?
- Who does she like?
- What does she look like?
- What is she like?

CONTINUE

GRAMMAR VOCABULARY KEY COMMUNICATIVE PHRASES LISTENING COMPREHENSION READING COMPREHENSION

U ovom se dijelu još jedanput procjenjuju Vaše komunikacijske vještine u tom smislu da ćete morati odabrati odgovarajući odgovor na pitanje vezano uz kontekst. Ovdje se na audio zapisu čuje: "Kako si, Howard?":

Select the appropriate response.



- I'm fine, a little tired.
- I'm fine, a little interested.
- I'm fine, a little funny.
- I'm fine, a little difficult.

CONTINUE

GRAMMAR VOCABULARY KEY COMMUNICATIVE PHRASES LISTENING COMPREHENSION READING COMPREHENSION

Mogli biste biti zamoljeni da utvrdite komunikacijski kontekst u kojemu se razgovor odvija, uz određeni broj elemenata (signal da je telefonska linija slobodna, vrsta jezika koji se koristi: "Ovdje Charles", itd.):

LANGUAGE ASSESSMENT - ENGLISH Difficulty : ★☆☆☆☆

Select the appropriate sentence.



- Charles and Simon are talking on the telephone.
- Charles wants to know what time it is.
- Charles and Simon are in a meeting.
- Charles and Simon meet in the street.

[CONTINUE](#)

GRAMMAR    VOCABULARY    KEY COMMUNICATIVE PHRASES    LISTENING COMPREHENSION    READING COMPREHENSION

## 7.5 Čitanje s razumijevanjem

U zadnjem dijelu, koji se sastoji od 10 pitanja, procjenjuje se Vaša sposobnost razumijevanja pisanog odlomka teksta. Poznavanje vokabulara i razumijevanje teksta su ostale dvije sposobnosti koje se ovdje procjenjuju. Prema razini težine na kojoj radite, vrsta prezentiranog odlomka (izvadci iz novina i reklama, opisi situacija, izvadci iz dijaloga, književni odlomci) mogu biti jasnije strukturirani i odnositi se na određenije kontekste:

LANGUAGE ASSESSMENT - ENGLISH Difficulty : ★☆☆☆☆

**Choose the right answer.**

- How often do you go swimming, Paul?  
- Once or twice a month. I don't have much free time now that I have my children.

- Paul often goes swimming.
- Paul has little free time.
- Paul goes swimming every week.
- Paul doesn't go swimming anymore.

**CONTINUE**

GRAMMAR    VOCABULARY    KEY COMMUNICATIVE PHRASES    LISTENING COMPREHENSION    READING COMPREHENSION

Ovdje ćete morati razumjeti vokabular u kontekstu – ne testira se Vaše poznavanje određene teme – te pronaći točan odgovor prema sličnosti u značenju između dva pojma ili između pojma i njegovog frazalnog oblika i obrnuto:

LANGUAGE ASSESSMENT - ENGLISH Difficulty : ★☆☆☆☆

**Choose the right answer.**

'Fish and Chips' is the most famous British meal; traditionally it is served in an old newspaper and is eaten with salt and vinegar. There is a lot of fat in the chips so it is not a very healthy meal, but it is very tasty!

- 'Fish and Chips' is very good for your health.
- It is a very tasteless meal.
- Eating 'Fish and Chips' is recommended by nutritionists.
- 'Fish and Chips' is a well-known British dish.

**CONTINUE**

GRAMMAR    VOCABULARY    KEY COMMUNICATIVE PHRASES    LISTENING COMPREHENSION    READING COMPREHENSION



## 8. Rezultati jezične procjene

Nakon što ste dovršili svih 5 dijelova procjene, dobit ćete detaljnu analizu svojeg rezultata, kao što je u nastavku prikazano na ovoj stranici o rezultatima:

Erasmus+ Online Linguistic Support
Dec 30, 2014  
[Report a problem](#)

### RESULTS OF YOUR LANGUAGE ASSESSMENT IN ENGLISH

Your current overall level in English before starting your Erasmus+ mobility is: **A1** according to the **CEFR**.

# A1

*You can recognise and understand very simple, familiar words and sentences regarding basic personal details and everyday subjects relating to immediate needs.*



**Your detailed English language levels in the assessed language competences are:**

<p> <b>Reading comprehension</b></p> <p><b>A2</b> You can read very short, simple texts. You can find specific, predictable information in simple everyday material such as advertisements, prospectuses, menus and timetables and you can understand short simple personal letters.</p>	<p> <b>Listening comprehension</b></p> <p><b>A1-</b> You are a beginner and you are taking your first steps in the language.</p>	<p> <b>Grammar</b></p> <p><b>A1-</b> You are a beginner and you are taking your first steps in the language.</p>
<p> <b>Vocabulary</b></p> <p><b>A1-</b> You are a beginner and you are taking your first steps in the language.</p>	<p> <b>Key communicative phrases</b></p> <p><b>A1-</b> You are a beginner and you are taking your first steps in the language.</p>	 <p style="background-color: #333; color: white; padding: 2px; display: inline-block; margin-top: 5px;">Save and print your evaluation report</p>

The results of your language assessment do not prevent you from taking part in the Erasmus+ mobility. The results according to the **CEFR** are accessible to you and your Higher Education sending institution or EVS coordinating organisation. For Higher Education students, the results are not communicated to the receiving institution/ organisation. For EVS volunteers, the results are not communicated to the other organisation(s) in your project. However, you are free to send the results to them.

At the end of your Erasmus+ mobility period, you will be required to complete another language assessment to check the progress made in your language competences during your stay abroad. The European Commission uses aggregated data of the language assessment results for statistical purposes.

Take the opportunity to complete your European Language Passport and thus improve your CV



U gornjem dijelu ekrana na lijevoj strani prikazani su Vaši rezultati (opći uspjeh) prema CEFR-u, uz kratak opis postignute razine znanja jezika. Slika s desne strane prikazuje gdje se trenutno nalazite na svom putu učenja.

### RESULTS OF YOUR LANGUAGE ASSESSMENT IN ENGLISH



Na sredini stranice nalazi se detaljna povratna informacija za svaku kompetenciju.

Your detailed English language levels in the assessed language competences are:

Reading comprehension

**A2** You can read very short, simple texts. You can find specific, predictable information in simple everyday material such as advertisements, prospectuses, menus and timetables and you can understand short simple personal letters.

Listening comprehension

**A1-** You are a beginner and you are taking your first steps in the language.

Grammar

**A1-** You are a beginner and you are taking your first steps in the language.

Vocabulary

**A1-** You are a beginner and you are taking your first steps in the language.

Key communicative phrases

**A1-** You are a beginner and you are taking your first steps in the language.



Klikom na "**Spremite i ispišite svoje evaluacijsko izvješće**", moći ćete ispisati snimku zaslona rezultata svoje procjene.



Moći ćete preuzeti i datoteku s Vašim rezultatima u PDF formatu na stranici dobrodošlice klikom na gumb "Moji prvi rezultati jezične procjene" na vrhu stranice. Imajte na umu da jezičnu procjenu ne možete ponoviti nakon što ste je dovršili i dobili rezultate.






Ovo može biti dobra prilika da maksimalno iskoristite svoju procjenu. Preporučujemo Vam da ažurirate svoj životopis dodavanjem Vaše najnovije razine znanja jezika. Na dnu stranice naći ćete poveznicu za stranicu Europassa kako biste sastavili svoj vlastiti Europass životopis ili skinuli predložak životopisa radi kasnijeg popunjavanja.



### Upute kako ispuniti svoj Europass životopis ili jezičnu putovnicu

Od Vas će se tražiti da ispunite obrazac uz navođenje svog materinskog jezika. U donje polje "**Ostali jezici**" trebate unijeti jezik za koji ste obavili procjenu (i/ili bilo koje druge jezike koje znate prema vlastitoj samoprocjeni) te dobivene rezultate jezične procjene. Klikom na jednu od jezičnih vještina, rezultate svoje razine možete dodati pomicanjem kroz padajući popis koji sadrži opise odnosno pokazatelje Zajedničkog europskog referentnog okvira za jezike (CEFR).

Mother tongue(s) French	Other language(s) English
----------------------------	------------------------------


English				
Self-assessment of language skills				
UNDERSTANDING		SPEAKING		WRITING
 Listening	 Reading	 Spoken interaction	 Spoken production	 Writing


Other language(s)

English ×


Self-assessment


**UNDERSTANDING**


A1 - Basic User (Listening) ×


Reading - Select from list ▼

**SPEAKING**


Spoken interaction - Select from list ▼


Spoken production - Select from list ▼

Rezultati Vaše jezične procjene dostupni su samo Vama te ustanovi/organizaciji zaduženoj za Vaš odabir ili za koordinaciju Vašeg EVS projekta. Rezultati studenata visokih učilišta i učenika ne priopćavaju se ustanovi/organizaciji primatelju. Rezultati EVS volontera i učenika na stručnom osposobljavanju ne priopćavaju se automatski drugoj organizaciji odnosno drugim organizacijama iz Vašeg projekta.

Rezultati Erasmus+ OLS jezične procjene neće spriječiti sudionike da sudjeluju u programu Erasmus+ mobilnosti, ali ih ustanove pošiljatelji/organizacije koordinatori mogu koristiti za utvrđivanje sudionika kojima je jezična potpora najpotrebnija.

**Na kraju Vašeg razdoblja Erasmus+ mobilnosti, trebate izvršiti drugu jezičnu procjenu kako bi se procijenio napredak koji ste ostvarili vezano uz Vašu jezičnu kompetenciju tijekom svog boravka u inozemstvu.** Na stranici Dobro došli, naći ćete obavijest o dostupnosti Vaše završne jezične procjene.



Čim bude dostupna, moći ćete je započeti klikom na gumb “Započinjem svoju završnu jezičnu procjenu” na vrhu Vaše početne stranice. Nema razlike između prve Erasmus+ OLS jezične procjene (prije mobilnosti) i druge (na kraju mobilnosti). Pitanja mogu biti različita budući da je procjena prilagodljiva. Budući da se obje procjene temelje na istim načelima, može se izmjeriti napredak u ovladavanju jezičnim vještinama koji ste ostvarili tijekom razdoblja mobilnosti.

Moći ćete preuzeti datoteku u PDF formatu s Vašim rezultatima završne jezične procjene klikom na gumb “Moji rezultati završne jezične procjene” na Vašoj stranici Dobro došli.

Nema nikakvih negativnih posljedica u slučaju da se razina Vašeg znanja jezika u okviru programa Erasmus+ mobilnosti nije promijenila. Ako se razina Vašeg znanja jezika nije promijenila tijekom Vašeg boravka u inozemstvu, to neće imati nikakve negativne posljedice na Vaše sudjelovanje u programu Erasmus+. Međutim, da biste maksimalno iskoristili svoj boravak u inozemstvu, trebate se posvetiti učenju jezika kojim ćete se koristiti tijekom rada, studiranja ili volontiranja.

Europska komisija može se koristiti prikupljenim podacima o rezultatima jezične procjene u statističke svrhe.

## 9. Služba za podršku korisnicima

U slučaju tehničkih poteškoća tijekom obavljanja jezične procjene, kontaktirajte naš tim za tehničku podršku klikom na “**Prijavite problem**” u gornjem desnom kutu u bilo koje vrijeme tijekom jezične procjene.



**Sretno s Erasmus+ OLS jezičnom procjenom!**