



Sudjelovanje visokih učilišta iz Republike Hrvatske u programu Erasmus od 2009. do 2014. godine

Pripremila: Natalija Lukić



1987. - pokrenut program za suradnju visokih učilišta i studentsku mobilnost ***European Community Action Scheme for the Mobility of University Students*** (akronim **ERASMUS**)

- Program ERASMUS je najprepoznatljiviji i najdugovječniji program akademske mobilnosti Europske unije.
- Mnoge su države članice morale mijenjale zakonske propise s ciljem omogućavanja i osnaživanja međusveučilišne suradnje i studentske mobilnosti. Ugovor iz Maastrichta, usvojen 1992., uvodi članak koji se odnosi na ove aspekte (čl. 126), a Bolonjska deklaracija, usvojena 1999., potvrđuje važnost studentske mobilnosti i svih njezinih vidova.
- Sustav kreditnih bodova u visokom obrazovanju (ECTS) prvo je uveden 1989 u programu Erasmus.
- Odlike programa Erasmus prepoznate su u drugim dijelovima svijeta te su uvedene slične inicijative (Tempus, Erasmus Mundus, ALFA, suradnja sa SAD-om, Kanadom, Australijom itd.).

Republika Hrvatska - proces punopravnog pristupanja Programu

2006. - zaključeni predpristupni pregovori za područje obrazovanja i početak pripreme za sudjelovanje u Programu za cjeloživotno učenje;

2007. - uspostava Agencije za mobilnost i programe EU;

2011. - Republika Hrvatska punopravno je pristupila Programu za cjeloživotno učenje U sklopu priprema za punopravni ulazak u program od 2009. do 2011. godine Hrvatskoj su bile otvorene neke aktivnosti programa, no u smanjenom opsegu u odnosu prema punopravnom članstvu;

2011. - proglašenje Zakona o potvrđivanju Memoranduma o razumijevanju između Europske unije i Republike Hrvatske o sudjelovanju Republike Hrvatske u programu Mladi na djelu i Akcijskom programu u području cjeloživotnog učenja (2007. – 2013.).



Financijska sredstva i studentske potpore

Ugovorena i realizirana sredstva u razdoblju od 2009./2010. do 2013./2014.

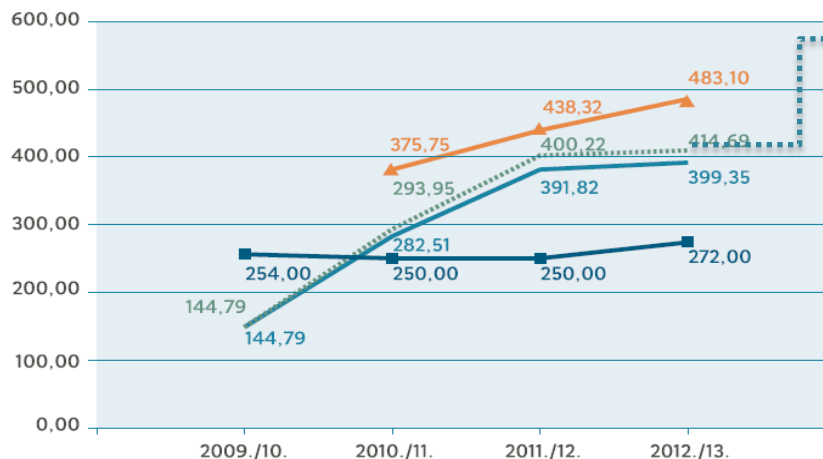
Natječajno razdoblje	Broj visokih učilišta	Broj ostvarenih mobilnosti studenata i (ne)nastavnog osoblja	Raspoloživa sredstva za individualne mobilnosti	Ugovorena sredstva	Realizirana sredstva	Ugovorenost (%)	Realizirana sredstva (%)
2009./2010.	8	284	264.616,99 €	250.007,08 €	240.512,72 €	94,5%	96,20%
2010./2011.	16	671	980.250,00 €	980.250,00 €	935.600,11 €	100,0%	95,45%
2011./2012.	19	1076	2.299.220,00 €	2.194.283,20 €	2.137.189,03 €	95,4%	97,40%
2012./2013.	20	1415	3.134.131,42 €	3.016.840,71 €	2.692.822,94 €	96,3%	89,26%
2013./2014.	26	1799	3.615.561,00 €	3.609.561,00 €	3.495.594,26 €	99,83%	96,68%



E+ 2014./15. Raspoloživo 4.778.478,00 €
E+ 2015./16. Raspoloživo 6.232.553,00 €*

Ugovoreno 4.726.318,00 € (98,6%)
Ugovoreno 6.031.365,00 € (96,7%)

Prosječan iznos mjesečne financijske potpore za studentsku mobilnost u HR i EU, 2009./2010. – 2012./2013.



E+ 2014. (535 EUR – SMS; 679 –SMP)

- HR - Studijski boravak (SMS)
- HR - Stručna praksa (SMP)
- Prosječna HR financijska potpora (SMS & SMP)
- Prosječna EU financijska potpora (SMS & SMP)



Čimbenici koji utječu na broj studentskih mobilnosti:

- određene zemlje studenata
- udio studenata koji će dobiti dodatak na mjesečnu stipendiju (top-up)
- iznos godišnje alokacije EK interna redistribucija sredstava na visokim učilištima

Odlazna studentska mobilnost tijekom studija¹⁵ (ISCED 5-6)

Referentno razdoblje	Erasmus	Bilateralne stipendije	CEEPUS	Ukupno mobilnosti	Udio u ukupnom broju upisanih studenata ¹⁶
2009./2010.	235	n/p	184	419	0,20%
2010./2011.	545	n/p	140	685	0,40%
2011./2012.	882	n/p	206	1088	0,60%
2012./2013.	1124	87	176	1387	0,70%
2013./2014.	1403	78	176	1657	0,93%

2014./15. 1589

Dolazna studentska mobilnost tijekom studija (ISCED 5-6)

Referentno razdoblje	Erasmus	Bilateralne stipendije	CEEPUS	Ukupno	Udio u ukupnom broju upisanih studenata
2009./2010.	n/p	n/p	173	173	0,09%
2010./2011.	n/p	n/p	175	175	0,09%
2011./2012.	325	n/p	149	474	0,24%
2012./2013.	700	85	141	926	0,49%
2013./2014.	744	66	159	969	0,54%

2015. 1505

Nastavno osoblje	2009./10.	2010./11.	2011./12.	2012./13.	2013./14.	2014./15.	Ukupno
ODLAZNI	50	126	199	296	396	519	1290
DOLAZNI	1	5	268	399	nije dostupno	616	1289

1) STUDENTI S INVALIDITETOM (PARTICIPANTS WITH SPECIAL NEEDS)

Udio studenata s posebnim potrebama u ukupnom broju Erasmus studenata (%)

Natječajna godina	EU-33	HR	SI	AT	IT	DE
2009./2010.	0,12	0	0,23	0,23	0,25	0,13
2010./2011.	0,12	0,14	0,06	0,36	0,16	0,05
2011./2012.	0,14	0	0,40	0,28	0,22	0,05
2012./2013.	0,16	0,08	0,28	0,42	0,19	0,16

2) STUDENTI SLABIJEG SOCIO-EKONOMSKOG STATUSA (PARTICIPANTS WITH DISADVANTAGED BACKGROUND)

Dodatno financiranje dostupno studentima ako je prosječni mjesečni prihodi po članu zajedničkog kućanstva ne prelaze 65 % proračunske osnovice (2.161,90 kuna u 2015.g.).

- 2014.g. 268 od 1070 (25%) studenata primilo dodatnu potporu od 200 eura/mj.
- korisnici ovih potpora najčešće su polaznici sveučilišnih studija (njih 242)
- visoka učilišta razlikuju se u broju studenata slabijeg socio-ekonomskog statusa

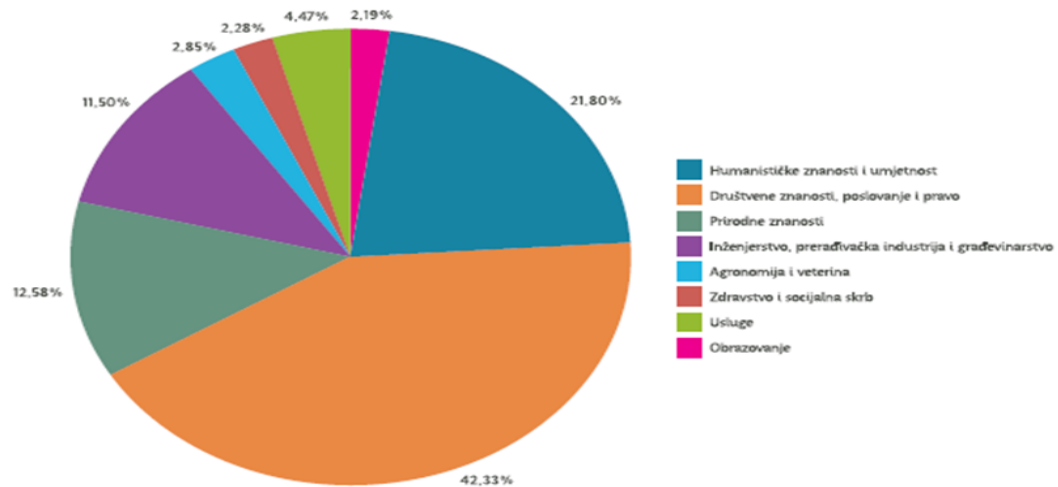


Studentske mobilnosti u okviru programa Erasmus, 2009./2010. – 2013./2014.

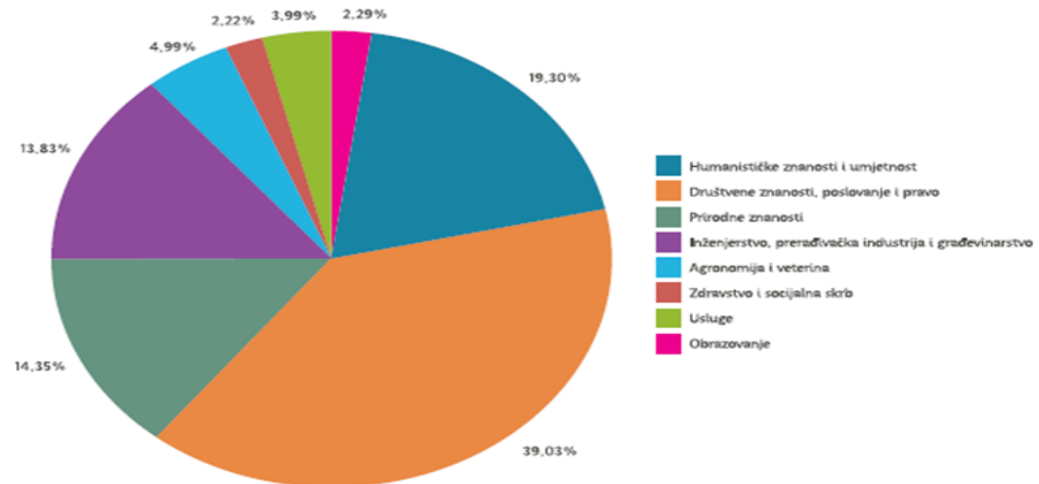
	Studijski boravak	Stručna praksa	Studentske mobilnosti (studijski boravak i stručna praksa)
Ukupan broj Erasmus studenata	3331	858	4189
Prosječan iznos mjesečne financijske potpore (EUR)	364,44	455	314,46
Broj sudionika bez financijske potpore (tzv. zero-grant)	208	2	210
Prosječno trajanje mobilnosti (mjeseci)	5,27	4,22	5,06
Broj financijskih potpora za posebne potrebe (special needs*)	5	4	9
Razina studija (%)			
I. razina (first cycle)	39,39 %	29,95 %	37,50 %
II. razina (second cycle)	57,46 %	64,10 %	58,80 %
III. razina (third cycle)	3,06 %	5,94 %	3,71 %
Kratki stručni studij (short cycle)	0,13 %	0 %	0,11 %
Prosječna dob Erasmus studenata (godine)	23	23	23
Spolna ravnoteža (% žena)	67,33 %	66,86 %	67,80 %
Broj ECTS bodova dodijeljenih za razdoblje mobilnosti ²⁴	25,37	4,83	21,5
Jezična priprema studenata			
Erasmus intenzivni jezični tečaj (EILC)	2,40 %	0,50 %	1,98 %
Matično visoko učilište	2,80 %	2,10 %	2,24 %
Ustanova domaćin	33,70 %	4,90 %	27,79 %
Bez jezične pripreme	61,80 %	91,80 %	67,99 %



Grafikon 1: Ostvarene odlazne mobilnosti u svrhu studijskog boravka prema obrazovnom području studenata (ISCED 5, ISCED 6) 2009./2010. – 2013./2014.



Grafikon 2: Ostvarene mobilnosti u svrhu stručne prakse prema obrazovnom području studenata (ISCED 5, ISCED 6), 2011./2012. – 2013./2014.



Priznavanje Erasmus mobilnosti

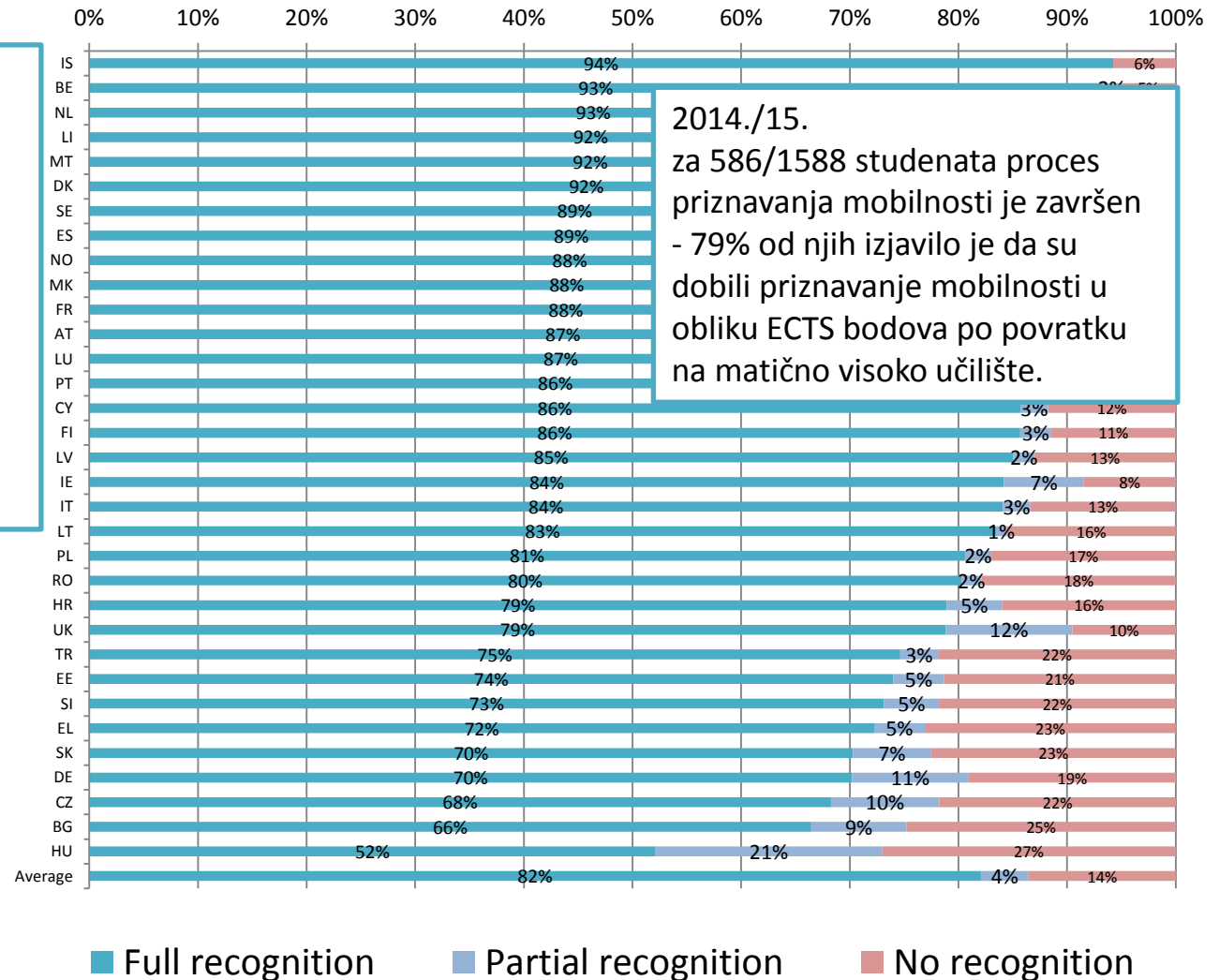
2013./14.

96% studenata očekuje priznavanje izvršenih studijskih obveza u obliku ECTS bodova u skladu sa Learning/Training Agreement-om

- 99% studenata koji su boravili na studijskom boravku
- 14% studenata koji su boravili na stručnoj praksi

2014./15.

za 586/1588 studenata proces priznavanja mobilnosti je završen - 79% od njih izjavilo je da su dobili priznavanje mobilnosti u obliku ECTS bodova po povratku na matično visoko učilište.



Prijedlozi za unaprjeđenje provedbe Erasmus programa

- 1) Osnaživanje administrativnih kapaciteta ureda za međunarodnu suradnju
- 2) Osiguravanje transparentnosti i puno priznavanje razdoblja mobilnosti odlaznim studentima
- 3) Jačanje internacionalne dimenzije u okviru studijskih programa
- 4) Širenje pristupa mobilnosti studentima u nepovoljnom položaju
- 5) Unaprjeđenje jezičnih vještina studenata i (ne)nastavnog osoblja

